

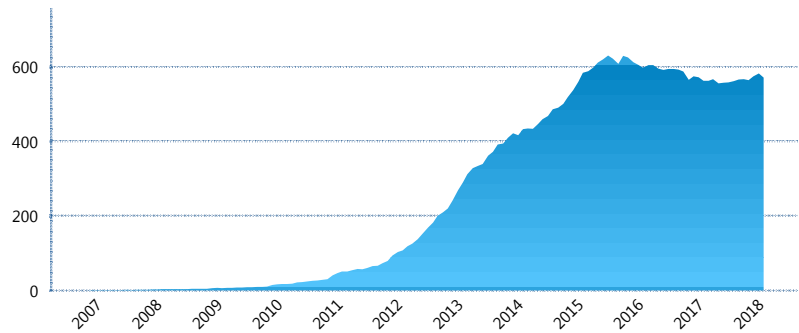
I. INFORMACIÓN FINANCIERA

I) Detalles del Fondo

Detalles del Fondo	
Razón Social	Siefore Banamex de Aportaciones Voluntarias Plus, S.A. DE C.V.
Inicio de Operaciones	27/11/2006
Tipo de Fondo	Aportación voluntaria
Clave Bolsa	SAVBMX2
Activos Administrados *	571
ISIN	MX54SA0G0012
Comisión Anual	0.98%
Administrador	Afore Banamex, S.A. de C.V., integrante del Grupo Financiero Banamex
Director General	C. Luis Sebastián Sayeg Seade
Presidente del Consejo	C. Luis Sebastián Sayeg Seade

Activos Administrados *

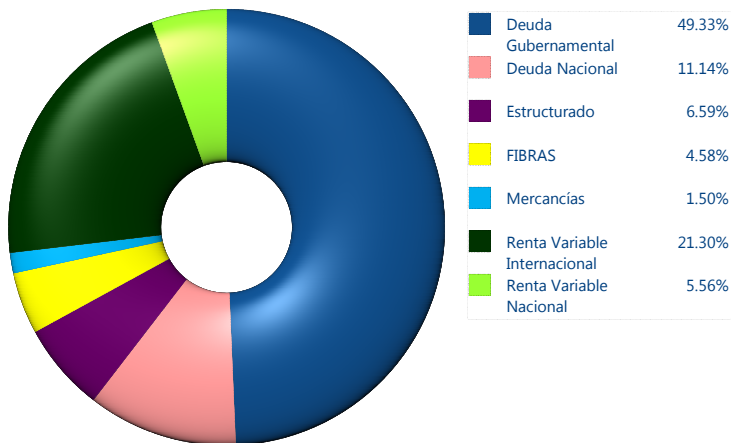
\$571



*Cifras en millones de pesos

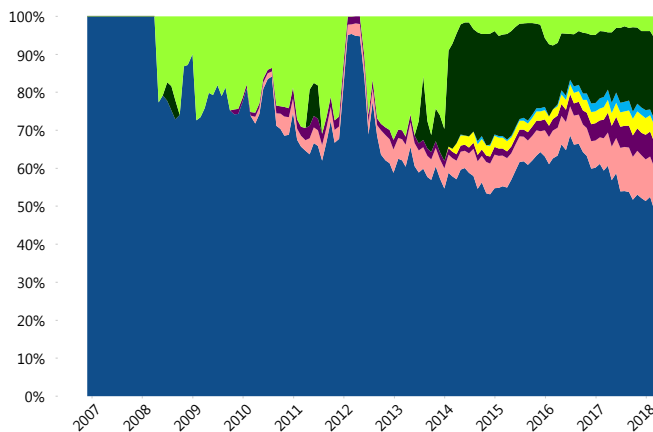
Contiene el efecto de fusiones, cortes transversales y transferencias por edad. Para mayor información consultar: <http://www.consar.gob.mx/gobmx/Aplicativo/Factsheets/EC/ECSAR.pdf>

II) Inversiones



Tipo de Instrumento		Banamex (SIAV2)	Sistema Adicional...
Renta Variable Nacional	Renta Variable Nacional	5.56%	4.59%
	Total	5.56%	4.59%
Renta Variable Internacional	Renta Variable Internacional	21.30%	17.67%
	Total	21.30%	17.67%
Mercancías	Mercancías	1.50%	0.47%
	Total	1.50%	0.47%
FIBRAS	FIBRAS	4.58%	1.64%
	Total	4.58%	1.64%
Estructurado	Estructurados	6.59%	0.05%
	Total	6.59%	0.05%
Deuda Nacional	Alimentos	0.00%	0.23%
	Automotriz	0.00%	0.08%
	Banca de Desarrollo	1.00%	1.30%
	Bancario	0.86%	0.86%
	Bebidas	0.52%	0.19%
	Cemento	0.00%	0.01%
	Centros Comerciales	0.08%	0.00%
	Consumo	0.23%	0.14%
	Empresas Productivas del Estado	1.06%	2.33%
	Estados	0.09%	0.80%
	Europesos	1.88%	0.75%
	Grupos Industriales	0.11%	0.04%
	Infraestructura	3.78%	1.36%
	Otros	0.16%	0.38%
	Papel	0.00%	0.04%
	Serv. Financieros	0.34%	0.09%
	Telecom	0.24%	0.23%
Transporte	0.45%	0.01%	
Vivienda	0.34%	1.25%	
Total	11.14%	10.10%	
Deuda Internacional	Deuda Internacional	0.00%	0.00%
	Total	0.00%	0.00%
Deuda Gubernamental	BONDESD	0.00%	8.29%
	BONOS	20.78%	20.83%
	BPA182	0.00%	0.18%
	BPAS	0.00%	0.17%
	BPAT	0.00%	0.85%
	CBIC	1.60%	0.09%
	CETES	0.00%	12.16%
	REPORTO	0.11%	2.65%
	UDIBONO	26.02%	20.18%
	UMS	0.81%	0.09%
Total	49.33%	65.48%	
Total	100.00%	100.00%	

Evolución de Inversiones



**Considera las inversiones de todo el grupo de SIEFORES Adicionales
Cifras al cierre de febrero de 2018

III) Desempeño

Rendimiento Bolsa

Tipo	Banamex (SIAV2)	Sistema Adicionales
1 año	7.60%	7.24%
2 años	6.99%	6.23%
3 años	3.75%	4.44%
5 años	4.07%	4.67%

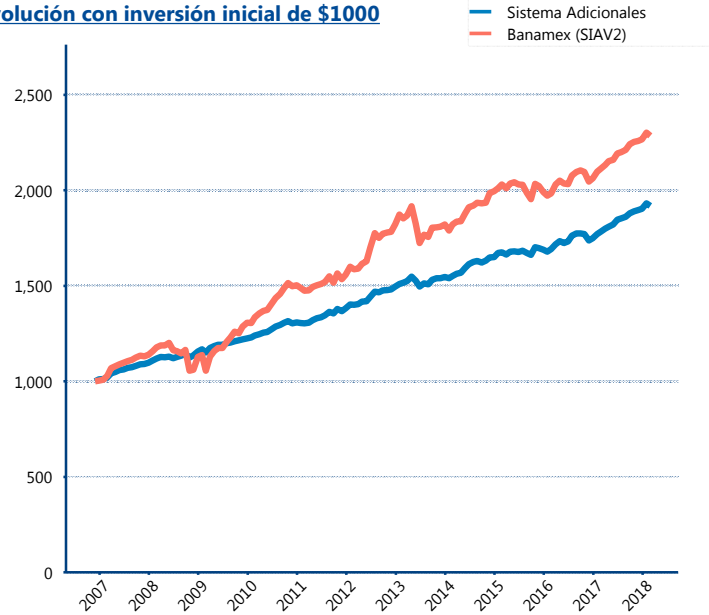
Indicador de Rendimiento Neto

N/A

N/A

N/A

Evolución con inversión inicial de \$1000



Construido con el precio de la Siefore registrado en la Bolsa Mexicana de Valores

IV) Medidas de sensibilidad y riesgos

Evolución del Plazo Promedio Ponderado

